

Ar atstarotāju dzīvo ilgāk!

Atstarotāju lietošana:



Tumšajā laikā ikvienam **gājējam** un **velosipēdistam** jālieto atstarotāji vai atstarojoši elementi



Autovadītājam transportlīdzeklī jābūt **atstarojošai vestei**, kura uzvelkama, izkāpjot no auto



Atstarotāji jāpiestiprina arī pie **velosipēdiem**, **bērnu** vai **invalīdu ratiņiem**




Gājējiem drošāk ir valkāt **atstarojošas vestes** vai apģērbus, kurā iestrādāts atstarojošs materiāls. Drošības nolūkos, atstarotāji var būt piestiprināti pie apģērba vai somas **visu laiku**.

Attālumi:

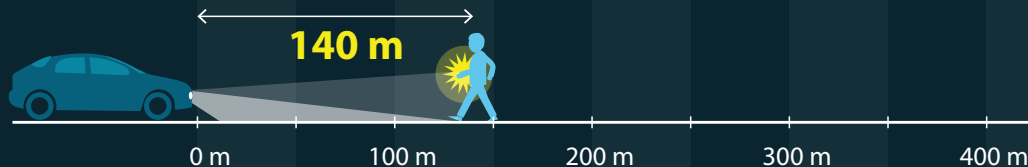
Autovadītājs gājēju vai velosipēdistu, kas tumšā pa ceļa malu pārvietojas **bez atstarotāja**, pamana tikai no **25 – 40 metru** attāluma. Ja auto brauc ar ātrumu **90 km/h**, šo ceļa posmu iespējams nobraukt **1 – 2 sekundēs**

25-50 m



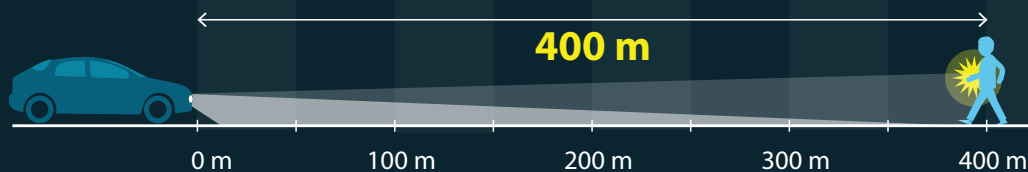
Braucot ar **TUVAJĀM GAISMĀM**, gājēju vai velosipēdistu **ar atstarotāju**, var pamanīt no **140 metru** attāluma

140 m



Braucot ar **TĀLAJĀM GAISMĀM**, gājēju vai velosipēdistu **ar atstarotāju**, var pamanīt no **400 metru** attāluma

400 m



Sodišana:

par atstarotāju nelietošanu policija izsaka **brīdinājumu** vai uzliek **naudas sodu** no pieciem līdz divdesmit latiem



Sertificēti atstarotāji:

Kā atšķirt īstu atstarotāju no viltojuma:

- **Iepakojums:** atstarotājiem jābūt sertificētiem („CE” marķējums).
- **Materiāls:** visaugstākā gaismas atstarošanas spēja ir mikroprizmas materiāliem



Lietošanas instrukcija:

- Atstarotājs jāpiestiprina **labajā ķermeņa pusē** – pie apģērba, ap roku, pie somas vai ap kāju.
- Galvenais – atstarotājs pie apģērba ir jāpiestiprina tā, lai tas noķertu automašīnas gaismas staru.
- **Jāuzmanās, lai apģērbs nenesdz atstarotāju!**